



ФЕДЕРАЛЬНАЯ СЛУЖБА
ГОСУДАРСТВЕННОЙ СТАТИСТИКИ

**Итоги Выборочного наблюдения качества
и доступности услуг в сферах образования,
здравоохранения и социального обслуживания,
содействия занятости населения
по Брянской области**



в 2021 году



ФЕДЕРАЛЬНАЯ СЛУЖБА
ГОСУДАРСТВЕННОЙ СТАТИСТИКИ

**Итоги Выборочного
наблюдения качества
и доступности услуг
в сферах образования,
здравоохранения и
социального обслуживания,
содействия занятости
населения
по Брянской области
в 2021 году**

- 01** МЕТОДОЛОГИЧЕСКИЕ ПОЯСНЕНИЯ
- 02** СОСТАВ ОПРОШЕННЫХ ДОМОХОЗЯЙСТВ
- 03** РАСПРЕДЕЛЕНИЕ РЕСПОНДЕНТОВ ПО ОБРАЩЕНИЮ
ЗА МЕДИЦИНСКОЙ ПОМОЩЬЮ
- 04** РЕСПОНДЕНТЫ, ПОЛУЧАВШИЕ ПЕРВИЧНУЮ
МЕДИЦИНСКУЮ ПОМОЩЬ В АМБУЛАТОРНЫХ УСЛОВИЯХ
- 05** ПРИЧИНЫ ОБРАЩЕНИЯ РЕСПОНДЕНТОВ К ВРАЧАМ-
СПЕЦИАЛИСТАМ НА ПЛАТНОЙ ОСНОВЕ
- 06** ОЦЕНКА ДОМОХОЗЯЙСТВАМИ РАБОТЫ ПОЛИКЛИНИКИ
- 07** ПРИЧИНЫ НЕУДОВЛЕТВОРЕННОСТИ ДОМОХОЗЯЙСТВ
РАБОТОЙ ПОЛИКЛИНИКИ
- 08** УДОВЛЕТВОРЕННОСТЬ РОДИТЕЛЕЙ РАБОТОЙ
ОБЩЕОБРАЗОВАТЕЛЬНОЙ ОРГАНИЗАЦИИ
- 09** УДОВЛЕТВОРЕННОСТЬ РОДИТЕЛЕЙ ОРГАНИЗАЦИЕЙ
ДИСТАНЦИОННОГО ОБУЧЕНИЯ ДЕТЕЙ
- 10** ПРИЧИНЫ НЕУДОВЛЕТВОРЕННОСТИ РОДИТЕЛЕЙ
ОРГАНИЗАЦИЕЙ ДИСТАНЦИОННОГО ОБУЧЕНИЯ ДЕТЕЙ
- 11** ИТОГИ ВЫБОРОЧНЫХ НАБЛЮДЕНИЙ
НА ОФИЦИАЛЬНЫХ САЙТАХ



МЕТОДОЛОГИЧЕСКИЕ ПОЯСНЕНИЯ

Выборочное наблюдение качества и доступности услуг в сферах образования, здравоохранения и социального обслуживания, содействия занятости населения организуется во исполнение постановления Правительства Российской Федерации от 27 ноября 2010 года № 946 «Об организации в Российской Федерации системы федеральных статистических наблюдений по социально-демографическим проблемам и мониторинга экономических потерь от смертности, заболеваемости и инвалидизации населения».

Задачей проведения наблюдения является получение статистических данных о частоте и своевременности получения образовательных, медицинских и социальных услуг, услуг в области содействия занятости населения в соответствии со стандартами обеспечения и индивидуальными потребностями, об объемах услуг, полученных в системах платного и бесплатного обеспечения, и понесенных в связи с этим расходах, о пользовании услугами системы социального обслуживания и расходах при обращениях за помощью в связи с ограничениями по состоянию здоровья.

По итогам выборочного наблюдения формируются электронные базы микроданных (первичный и обобщенный информационные фонды) и статистические таблицы, содержащие агрегированные показатели.

В статистических таблицах представлены данные о получении респондентами образовательных и медицинских услуг, социальном обслуживании, получении услуг в области содействия занятости населения, удовлетворенности объемом и качеством полученных услуг, разработанные в целом по полученному массиву данных и в группировках, которые представляют интерес для аналитиков статистических данных.

Опрос в июле 2021 года

Состав опрошенных домохозяйств, в процентах от общего числа опрошенных

450 домохозяйств

Опрошено

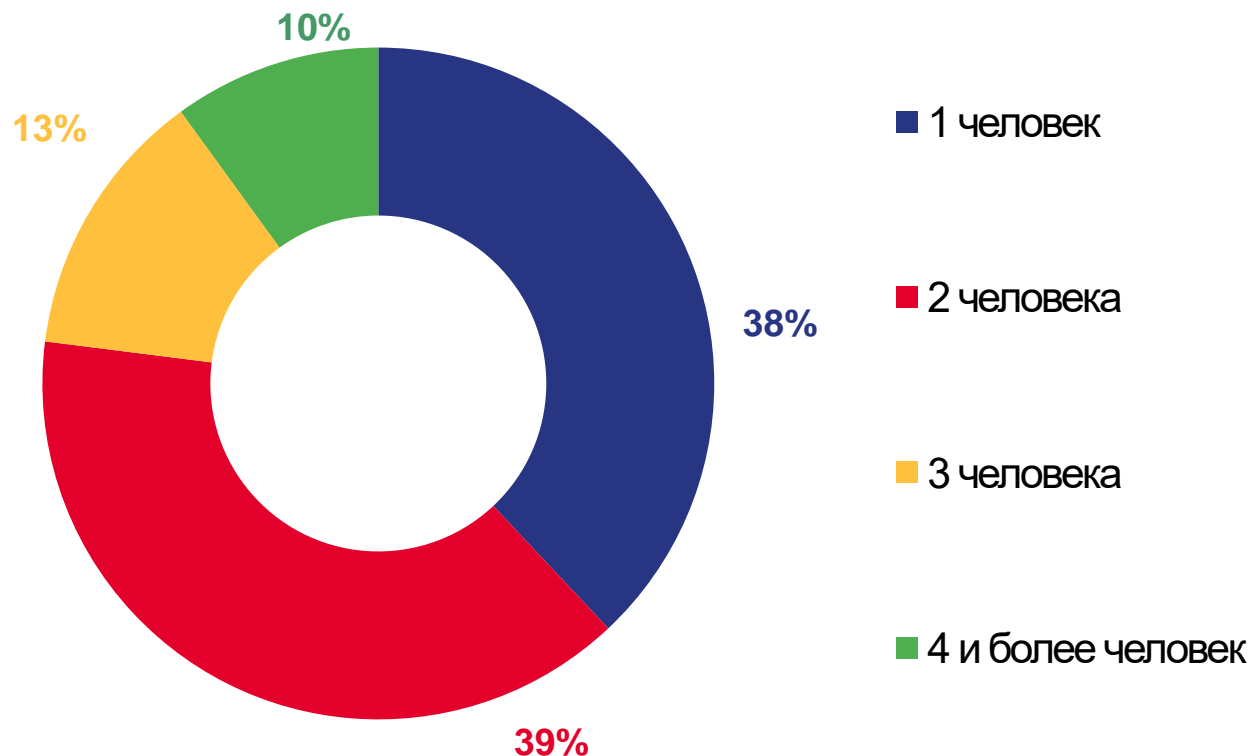
из них:

350 домохозяйств

Проживают в городской местности

150 домохозяйств

Проживают в сельской местности



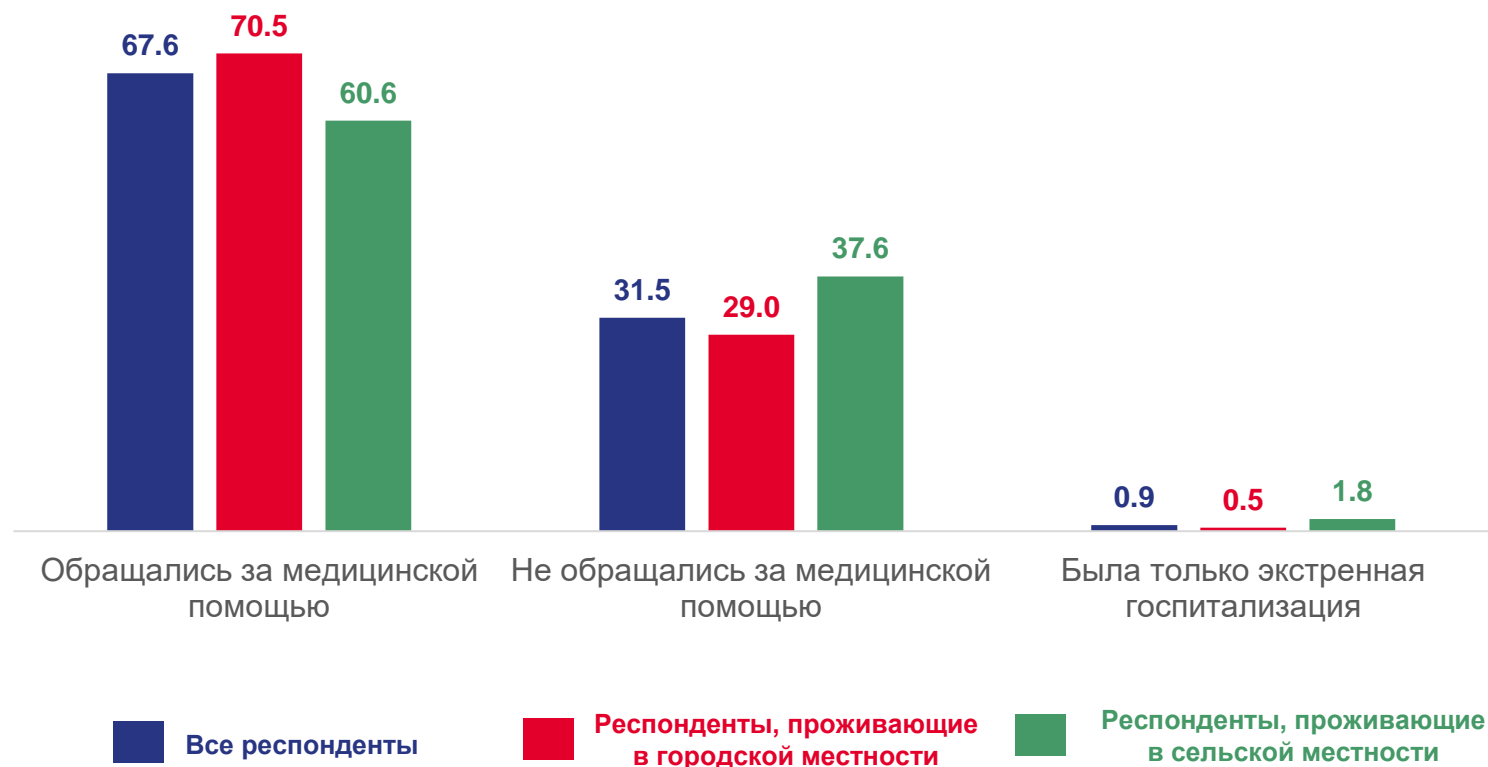
РЕСПОНДЕНТЫ, В ПОСЛЕДНИЙ РАЗ
ПРОХОДИВШИЕ ДИСПАНСЕРИЗАЦИЮ:

28,9 % в 2021 году

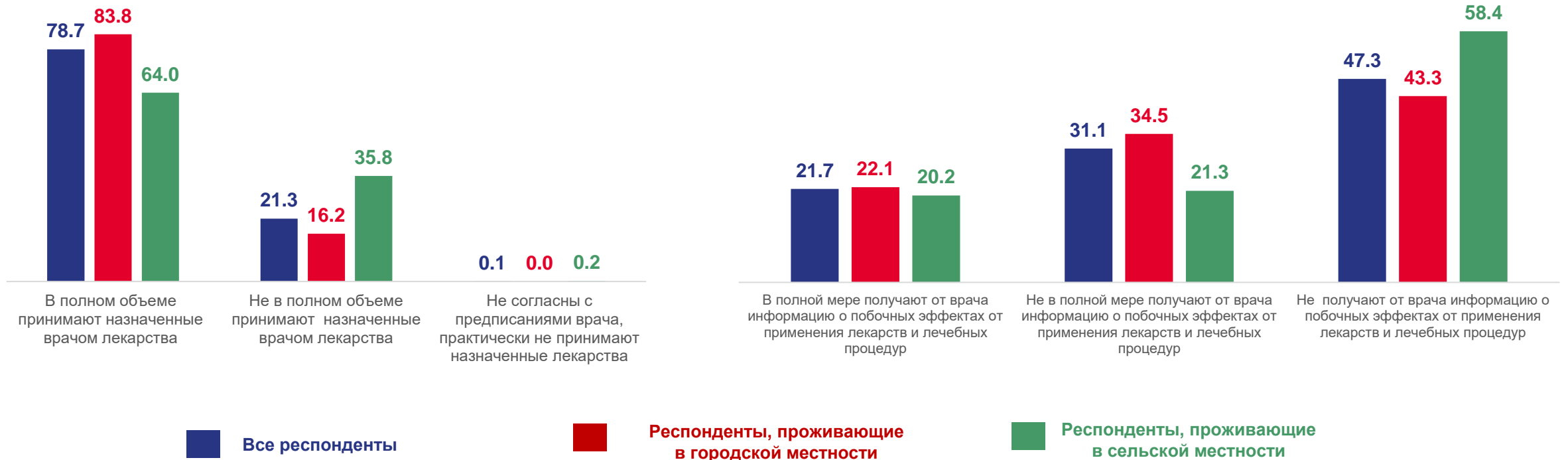
36,1 % в 2020 году

35,0 % в 2019 году
и ранее

РАСПРЕДЕЛЕНИЕ РЕСПОНДЕНТОВ ПО ОБРАЩЕНИЮ ЗА МЕДИЦИНСКОЙ ПОМОЩЬЮ (в процентах от общего числа опрошенных)



РЕСПОНДЕНТЫ, ПОЛУЧАВШИЕ ПЕРВИЧНУЮ МЕДИЦИНСКУЮ ПОМОЩЬ В АМБУЛАТОРНЫХ УСЛОВИЯХ (из них в процентах)



КОЛИЧЕСТВО РЕСПОНДЕНТОВ, ПОЛУЧИВШИХ КОНСУЛЬТАЦИЮ У ВРАЧА-СПЕЦИАЛИСТА НА ПЛАТНОЙ ОСНОВЕ ЗА СЧЕТ СОБСТВЕННЫХ СРЕДСТВ (в процентах от общего числа обратившихся к врачам-специалистам):

34,3 % в 2021 году

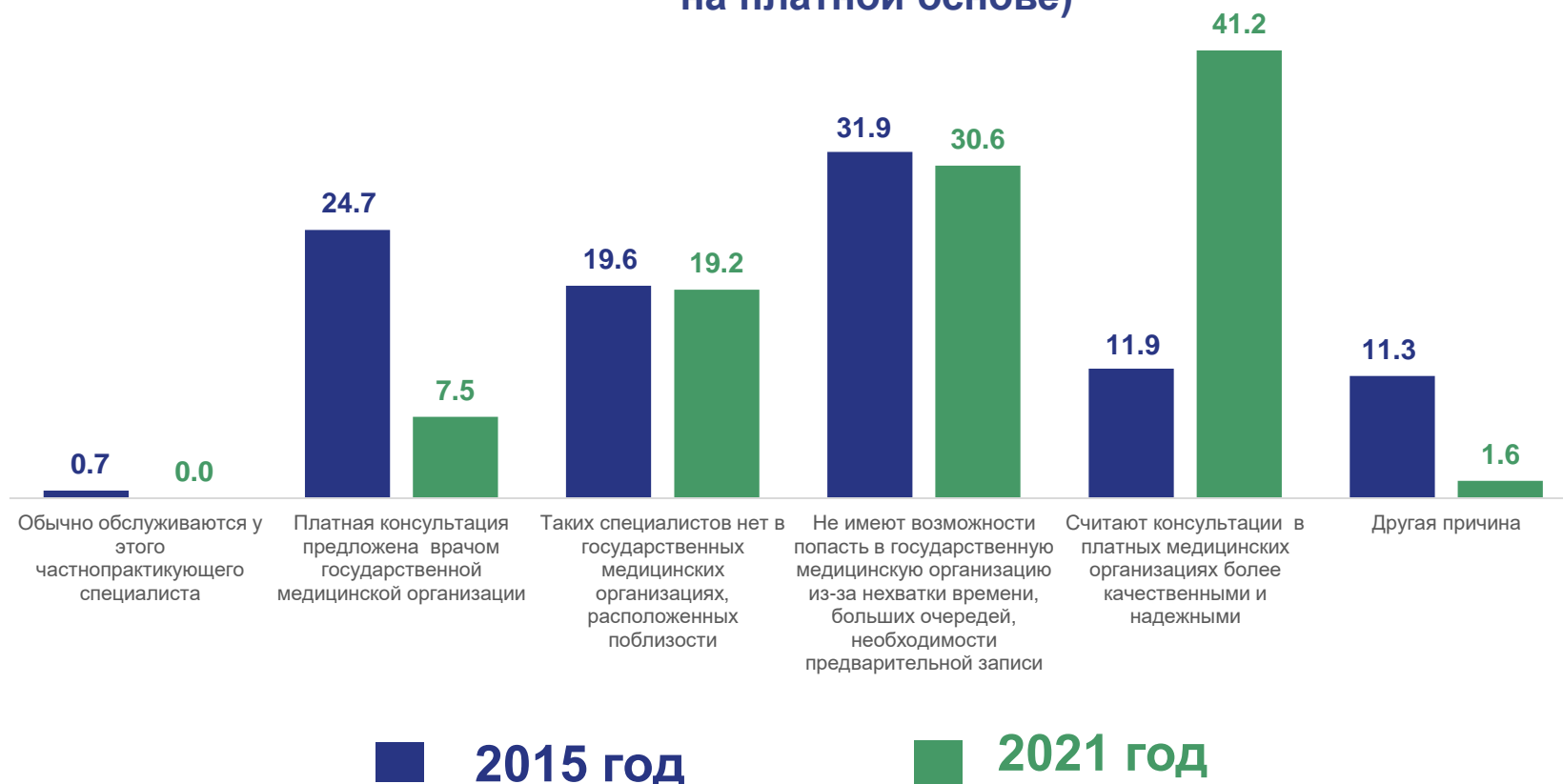
38,0 % в 2019 году

30,6 % в 2017 году

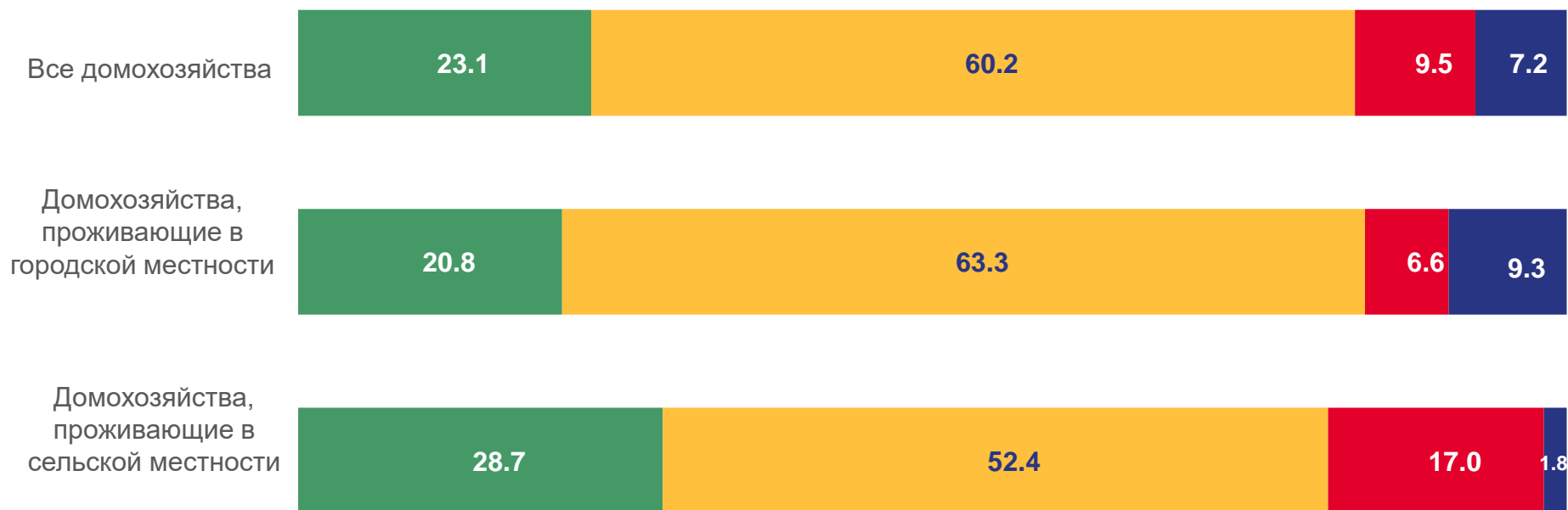
25,6 % в 2015 году

ПРИЧИНЫ ОБРАЩЕНИЯ РЕСПОНДЕНТОВ К ВРАЧАМ-СПЕЦИАЛИСТАМ НА ПЛАТНОЙ ОСНОВЕ ЗА СЧЕТ СОБСТВЕННЫХ СРЕДСТВ

(в процентах от общего числа получивших консультацию на платной основе)



ОЦЕНКА ДОМОХОЗЯЙСТВАМИ РАБОТЫ ПОЛИКЛИНИКИ, К КОТОРОЙ ПРИКРЕПЛЕНЫ ЧЛЕНЫ ДОМОХОЗЯЙСТВА (в процентах от общего числа опрошенных)



■ Удовлетворены в полной мере ■ Удовлетворены не в полной мере ■ Не удовлетворены ■ Не посещают поликлинику



ПРИЧИНЫ НЕУДОВЛЕТВОРЕННОСТИ ДОМОХОЗЯЙСТВ РАБОТОЙ ПОЛИКЛИНИКИ, К КОТОРОЙ ПРИКРЕПЛЕНЫ ЧЛЕНЫ ДОМОХОЗЯЙСТВА (из них неудовлетворены, в процентах)



РЕСПОНДЕНТЫ, ПОЛНОСТЬЮ УДОВЛЕТВОРЕННЫЕ РАБОТОЙ ОБЩЕОБРАЗОВАТЕЛЬНОЙ ОРГАНИЗАЦИИ, В КОТОРОЙ ОБУЧАЮТСЯ ИХ ДЕТИ:

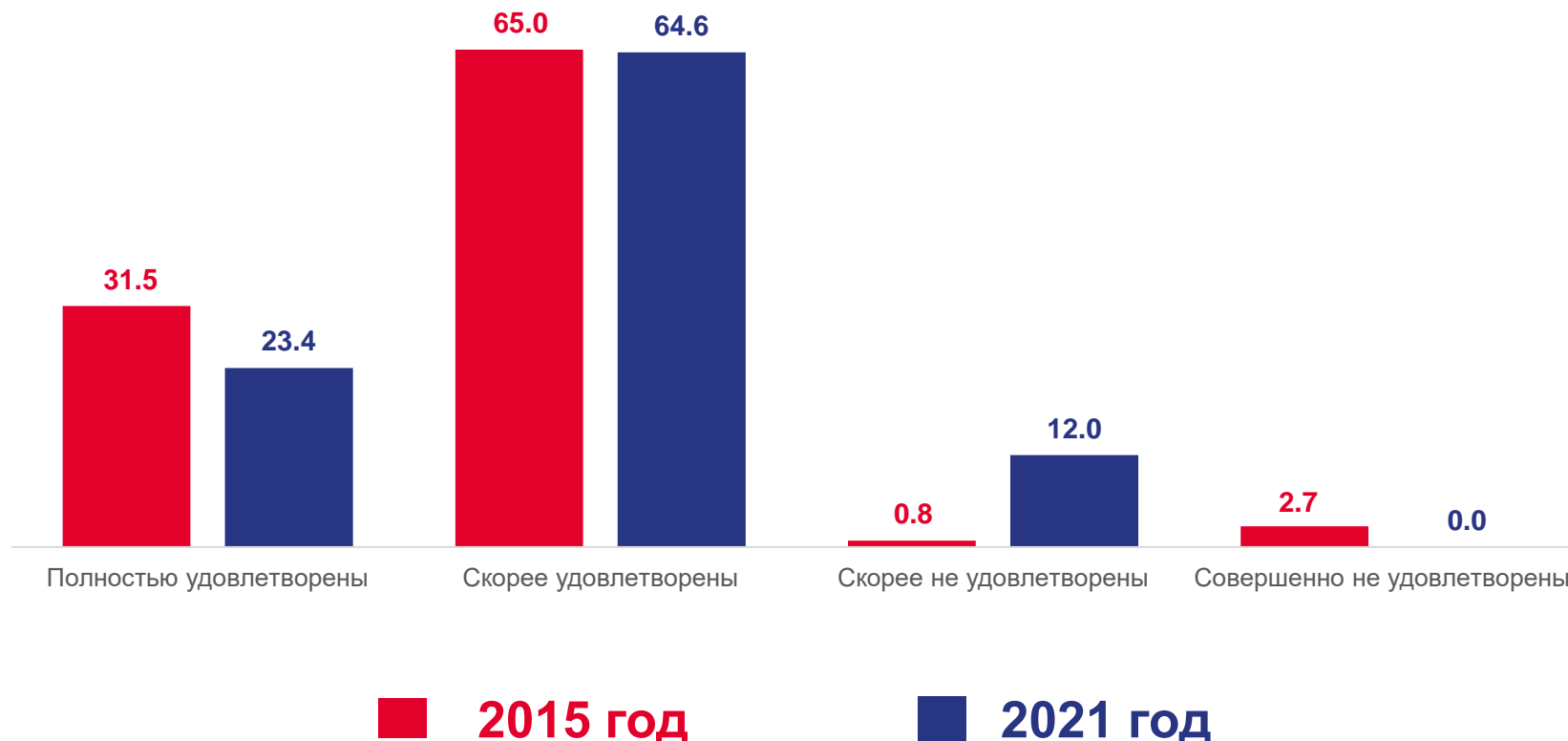
23,4 % в 2021 году

29,4 % в 2019 году

28,9 % в 2017 году

31,5 % в 2015 году

УДОВЛЕТВОРЕННОСТЬ РОДИТЕЛЕЙ РАБОТОЙ ОБЩЕОБРАЗОВАТЕЛЬНОЙ ОРГАНИЗАЦИИ, В КОТОРОЙ ОБУЧАЮТСЯ ИХ ДЕТИ (в процентах)



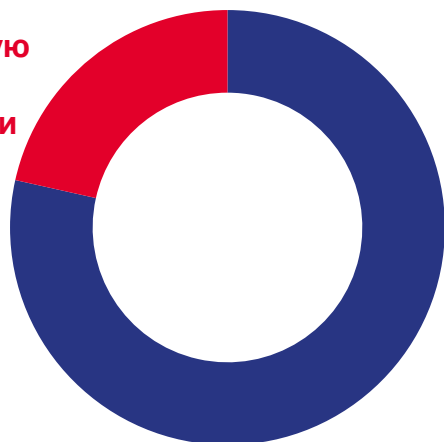
КОЛИЧЕСТВО ДЕТЕЙ, НАХОДИВШИХСЯ НА ДИСТАНЦИОННОМ ОБУЧЕНИИ В ТЕЧЕНИЕ 2020/2021 УЧЕБНОГО ГОДА

71,2 %

от общего числа обучающихся в общеобразовательных организациях

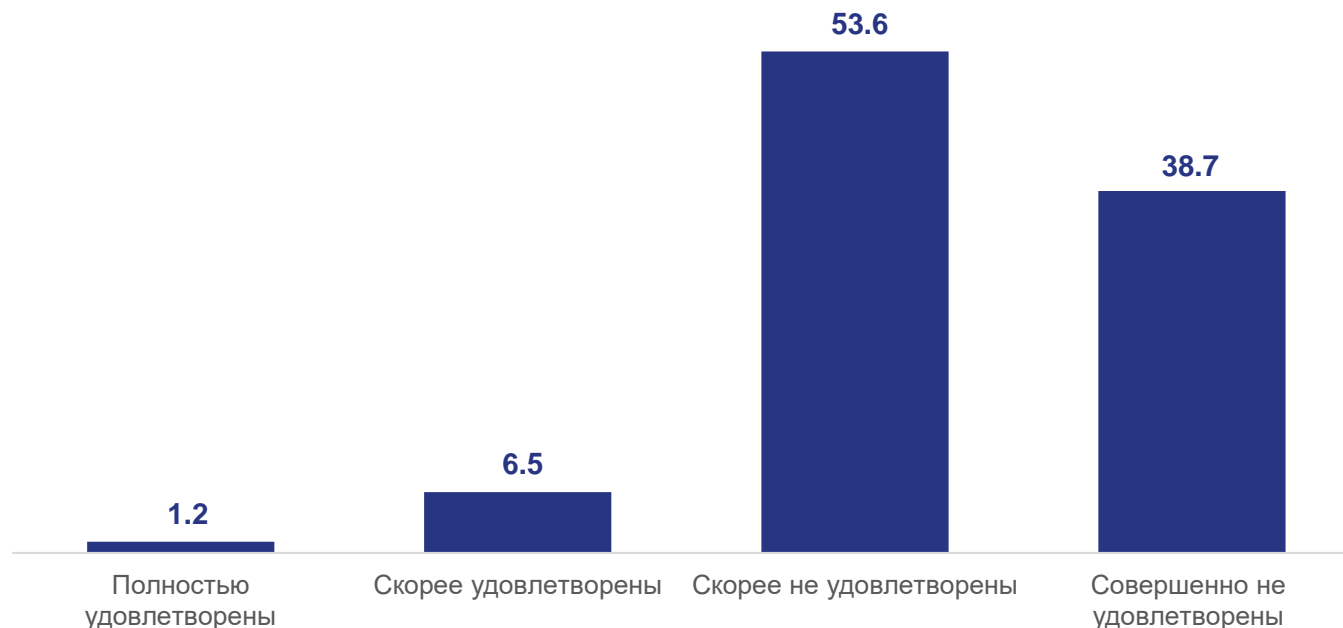
ИЗ ОБЩЕГО ЧИСЛА ДЕТЕЙ, НАХОДИВШИХСЯ НА ДИСТАНЦИОННОМ ОБУЧЕНИИ В ТЕЧЕНИЕ 2020/2021 УЧЕБНОГО ГОДА, ПРОВЕЛИ НА НЕМ:

21.5%
большую часть времени



78.5%
короткий промежуток времени (менее месяца)

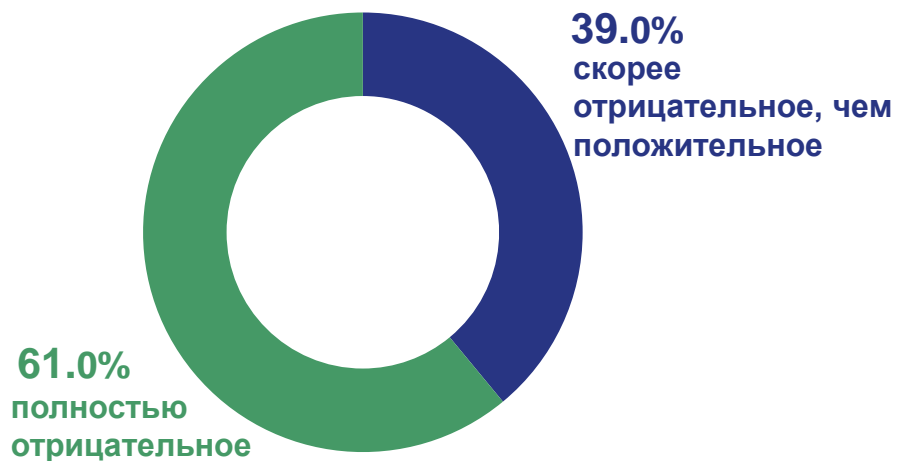
УДОВЛЕТВОРЕННОСТЬ РОДИТЕЛЕЙ ОРГАНИЗАЦИЕЙ ДИСТАНЦИОННОГО ОБУЧЕНИЯ ДЕТЕЙ В 2020/2021 УЧЕБНОМ ГОДУ (в процентах)



ПРИЧИНЫ НЕУДОВЛЕТВОРЕННОСТИ РОДИТЕЛЕЙ ОРГАНИЗАЦИЕЙ ДИСТАНЦИОННОГО ОБУЧЕНИЯ ДЕТЕЙ В 2020/2021 УЧЕБНОМ ГОДУ (в процентах)

ОТНОШЕНИЕ РОДИТЕЛЕЙ К ПЕРЕХОДУ НА ПОЛНОСТЬЮ ДИСТАНЦИОННОЕ ОБУЧЕНИЕ

(в процентах от общего числа родителей,
дети которых обучаются в
общеобразовательных организациях)



ИТОГИ ВЫБОРОЧНЫХ НАБЛЮДЕНИЙ НА ОФИЦИАЛЬНЫХ САЙТАХ

РОССТАТ

Главная страница\ Статистика\ Переписи и обследования\ Федеральные статистические наблюдения по социально-демографическим проблемам\

https://rosstat.gov.ru/itog_inspect

БРЯНСКСТАТ





Главная страница\ Статистика\ Официальная статистика\ **Уровень жизни**\ Выборочные наблюдения

<https://bryansk.gks.ru/folder/162268>

Выборочные наблюдения

Комплексное наблюдение условий жизни населения

Выборочное наблюдение качества и доступности услуг в сферах образования здравоохранения и соцобслуживания населения

-  ZIP Итоги выборочного наблюдения качества и доступности услуг в 2021 году
2.44 Мб, 17.10.2022
-  ZIP Итоги выборочного наблюдения качества и доступности услуг в 2019 году
2.97 Мб, 03.12.2021
-  ZIP Итоги выборочного наблюдения качества и доступности услуг в 2017 году
12.04 Мб, 26.12.2019
-  WEB Итоги выборочного наблюдения качества и доступности услуг в 2015 году
30.11.2018